



УПРАВЛЕНИЕ ФЕДЕРАЛЬНОЙ СЛУЖБЫ
ГОСУДАРСТВЕННОЙ СТАТИСТИКИ
ПО РЕСПУБЛИКЕ КРЫМ И Г. СЕВАСТОПОЛЮ

ДЕМОГРАФИЯ ОРГАНИЗАЦИЙ, УЧЕННЫХ В СОСТАВЕ СТАТРЕГИСТРА РОССТАТА, ПО РЕСПУБЛИКЕ КРЫМ



в июле 2022 года



УПРАВЛЕНИЕ ФЕДЕРАЛЬНОЙ СЛУЖБЫ
ГОСУДАРСТВЕННОЙ СТАТИСТИКИ
ПО РЕСПУБЛИКЕ КРЫМ
И Г. СЕВАСТОПОЛЮ

ДЕМОГРАФИЯ ОРГАНИЗАЦИЙ, УЧТЕННЫХ В СОСТАВЕ СТАТРЕГИСТРА РОССТАТА, ПО РЕСПУБЛИКЕ КРЫМ

в июле 2022 года

- 01 ДЕМОГРАФИЯ ЮРИДИЧЕСКИХ ЛИЦ РЕСПУБЛИКИ КРЫМ (исключая филиалы, представительства и другие обособленные подразделения)
- 02 ДЕМОГРАФИЯ ЮРИДИЧЕСКИХ ЛИЦ РЕСПУБЛИКИ КРЫМ (исключая филиалы, представительства и другие обособленные подразделения) за январь-июль 2022 года
- 03 ДЕМОГРАФИЯ ЮРИДИЧЕСКИХ ЛИЦ РЕСПУБЛИКИ КРЫМ по видам экономической деятельности
- 04 ДЕМОГРАФИЯ ЮРИДИЧЕСКИХ ЛИЦ РЕСПУБЛИКИ КРЫМ Раздел А «Сельское, лесное хозяйство, охота, рыболовство и рыбоводство»
- 05 ДЕМОГРАФИЯ ЮРИДИЧЕСКИХ ЛИЦ РЕСПУБЛИКИ КРЫМ Раздел F «Строительство»





УПРАВЛЕНИЕ ФЕДЕРАЛЬНОЙ СЛУЖБЫ
ГОСУДАРСТВЕННОЙ СТАТИСТИКИ
ПО РЕСПУБЛИКЕ КРЫМ
И Г. СЕВАСТОПОЛЮ

ДЕМОГРАФИЯ ОРГАНИЗАЦИЙ, УЧТЕННЫХ В СОСТАВЕ СТАТРЕГИСТРА РОССТАТА, ПО РЕСПУБЛИКЕ КРЫМ

в июле 2022 года

06

ДЕМОГРАФИЯ ЮРИДИЧЕСКИХ ЛИЦ РЕСПУБЛИКИ КРЫМ
Раздел G «Торговля оптовая и розничная; ремонт
автотранспортных средств и мотоциклов»

07

ДЕМОГРАФИЯ ЮРИДИЧЕСКИХ ЛИЦ РЕСПУБЛИКИ КРЫМ
Раздел I «Деятельность гостиниц и предприятий
общественного питания»

08

ДЕМОГРАФИЯ ЮРИДИЧЕСКИХ ЛИЦ РЕСПУБЛИКИ КРЫМ
Раздел L «Деятельность по операциям с недвижимым
имуществом»

09

ДЕМОГРАФИЯ ЮРИДИЧЕСКИХ ЛИЦ РЕСПУБЛИКИ КРЫМ
по формам собственности

10

ДЕМОГРАФИЯ ЮРИДИЧЕСКИХ ЛИЦ РЕСПУБЛИКИ КРЫМ
частной формы собственности



ДЕМОГРАФИЯ ЮРИДИЧЕСКИХ ЛИЦ РЕСПУБЛИКИ КРЫМ

(исключая филиалы, представительства и другие обособленные подразделения)

Показатели демографии

за июль 2022 года

170

организаций

Количество
зарегистрированных

155

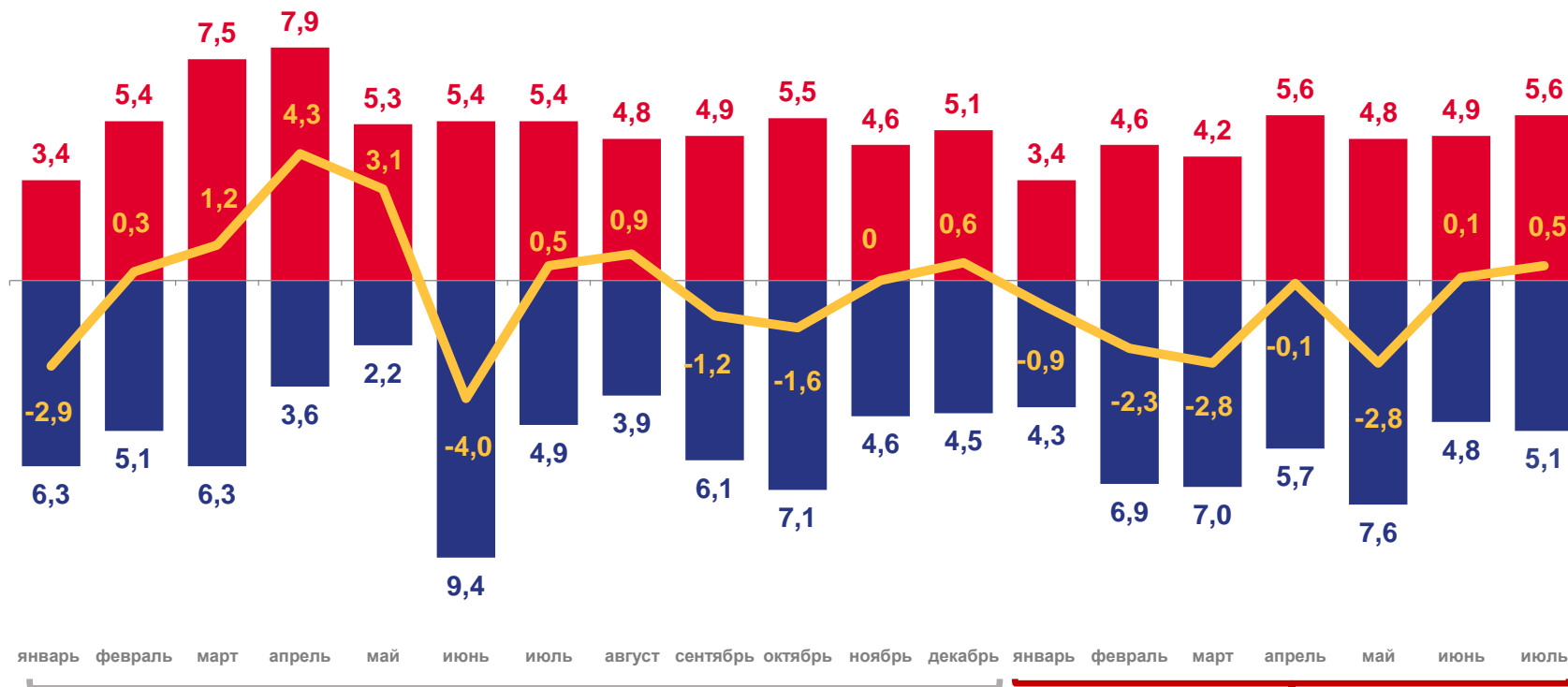
организаций

Количество официально
ликвидированных

0,5‰

в расчете на
1000 учтенных
организаций

Коэффициент прироста
организаций



- Кoeffициент рождаемости организаций на 1 000 учтенных организаций
- Кoeffициент официальной ликвидации организаций на 1 000 учтенных организаций
- Кoeffициент прироста организаций (+-) на 1000 учтенных организаций

ДЕМОГРАФИЯ ЮРИДИЧЕСКИХ ЛИЦ РЕСПУБЛИКИ КРЫМ

(исключая филиалы, представительства и другие обособленные подразделения)

в расчете на 1000 учтенных организаций

Показатели демографии

за январь-июль 2022 года

1 014 организаций

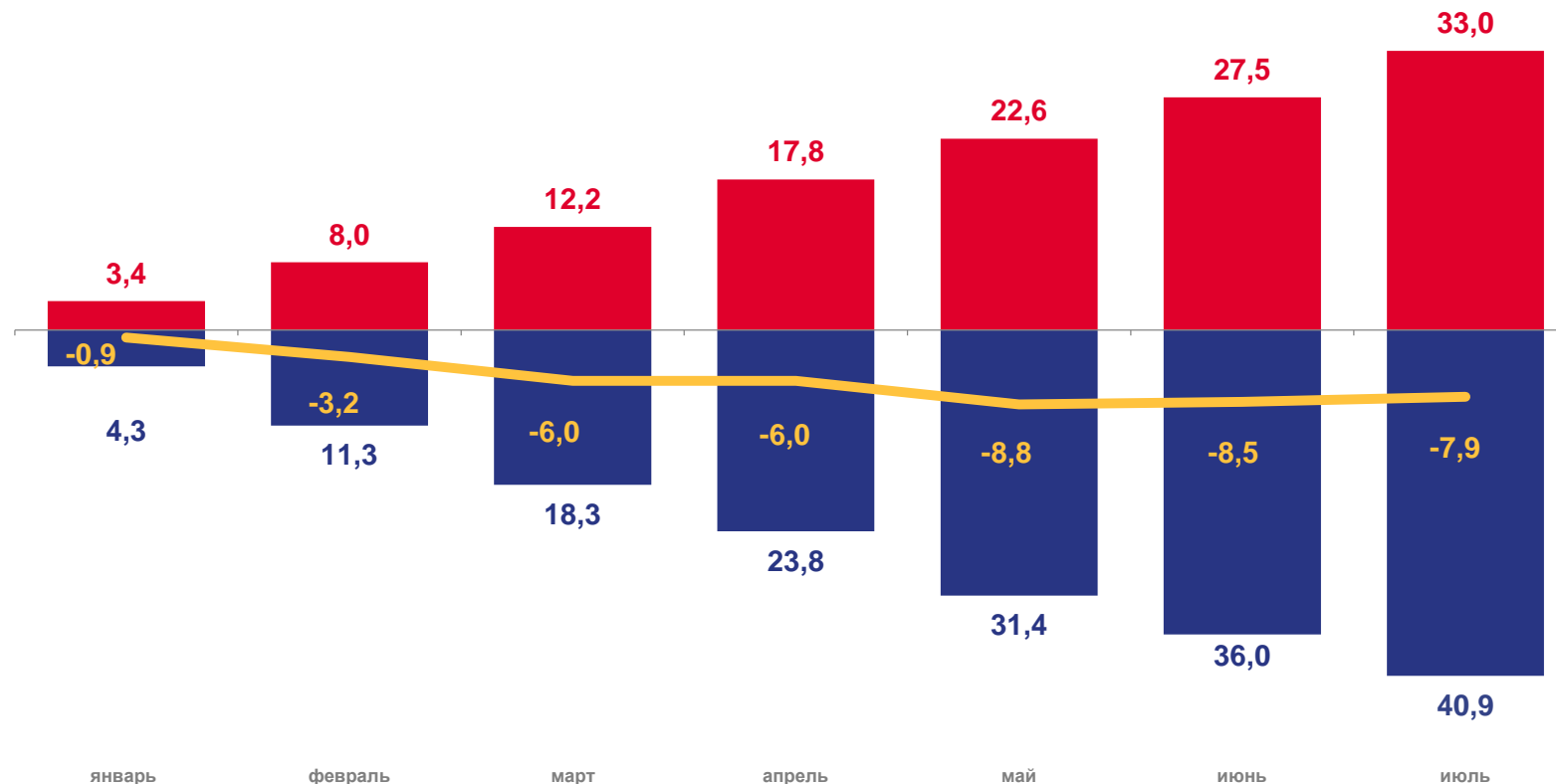
Количество зарегистрированных

1 258 организаций

Количество официально ликвидированных

-7,9‰ в расчете на 1000 учтенных организаций

Коэффициент прироста организаций



■ Коэффициент рождаемости организаций на 1 000 учтенных организаций, промилле

■ Коэффициент официальной ликвидации организаций на 1 000 учтенных организаций, промилле

— Коэффициент прироста организаций (+-) на 1000 учтенных организаций, промилле

ДЕМОГРАФИЯ ЮРИДИЧЕСКИХ ЛИЦ РЕСПУБЛИКИ КРЫМ ПО ВИДАМ ЭКОНОМИЧЕСКОЙ ДЕЯТЕЛЬНОСТИ

Показатели демографии
за июль 2022 года

РАЗДЕЛ М «ДЕЯТЕЛЬНОСТЬ
ПРОФЕССИОНАЛЬНАЯ, НАУЧНАЯ
И ТЕХНИЧЕСКАЯ»

18

организаций

Количество
зарегистрированных

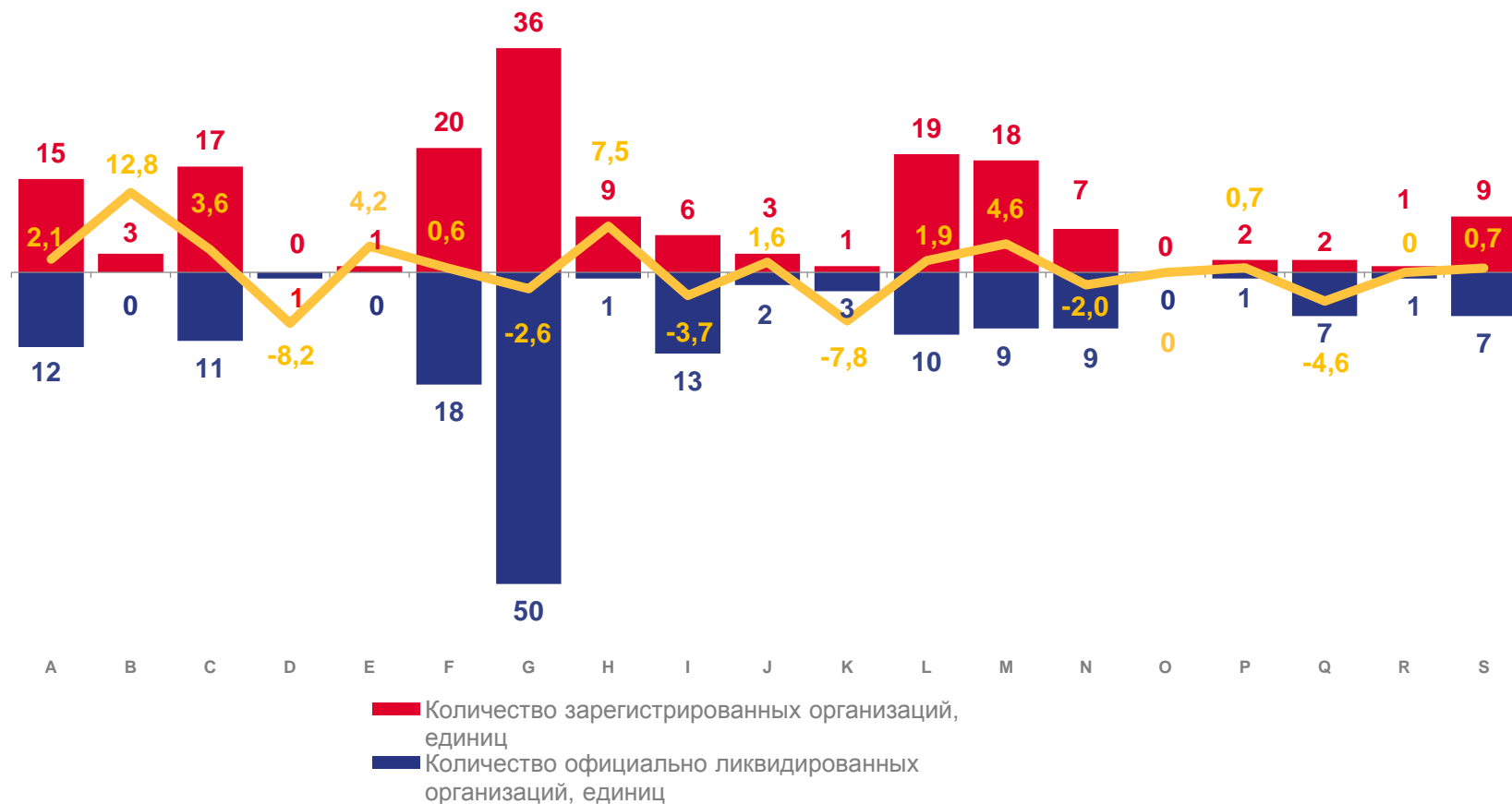
9

организаций

Количество официально
ликвидированных

4,6‰
в расчете на
1000 учтенных
организаций

Коэффициент прироста
организаций



Информация приведена согласно разделов Общероссийского классификатора видов экономической деятельности (ОКВЭД) ОК 029–2014 (КДЕС Ред. 2)

ДЕМОГРАФИЯ ЮРИДИЧЕСКИХ ЛИЦ РЕСПУБЛИКИ КРЫМ

Раздел А «Сельское, лесное хозяйство, охота, рыболовство и рыбоводство»

Показатели демографии

за июль 2022 года

15

организаций

Количество
зарегистрированных

12

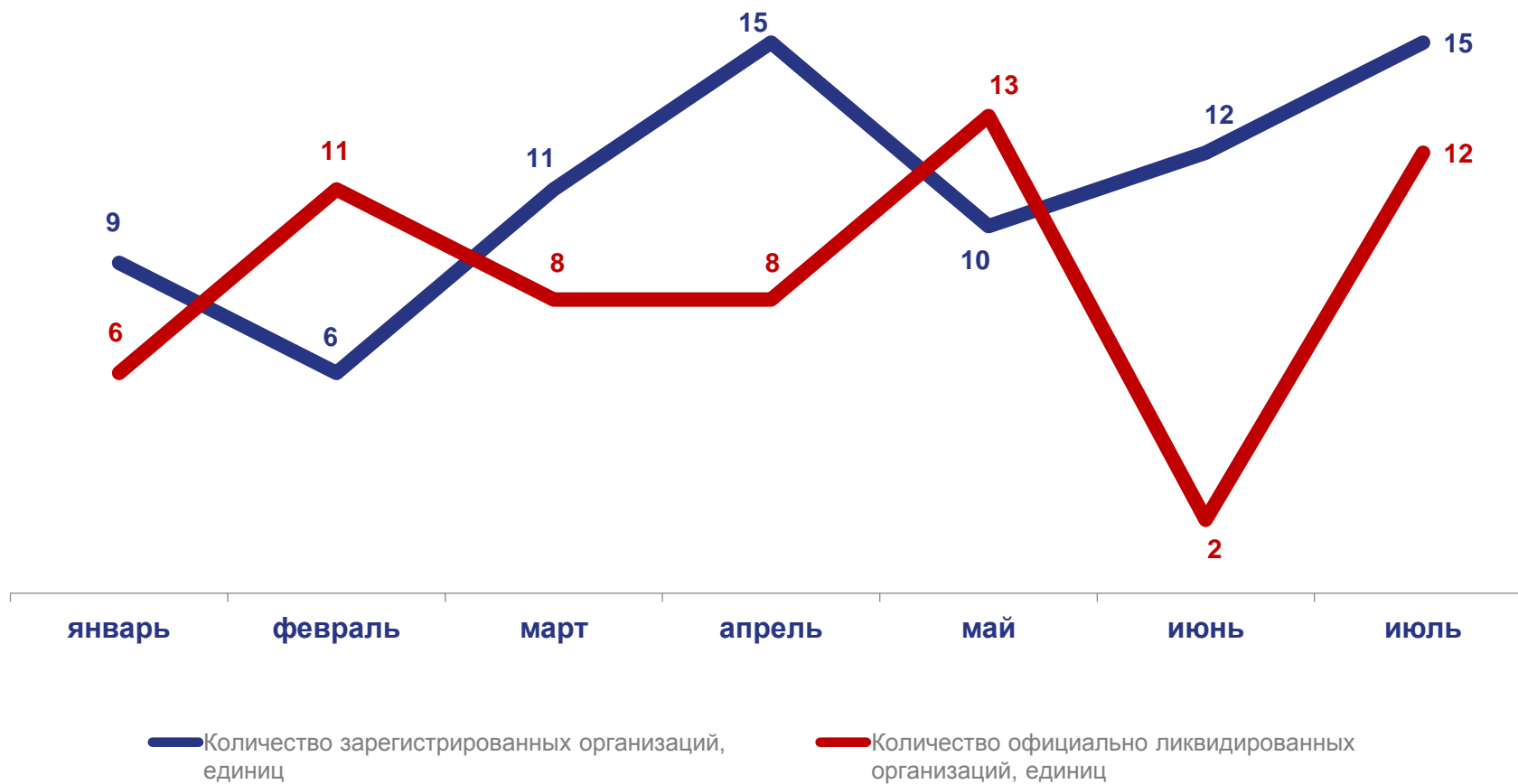
организации

Количество официально
ликвидированных

2,1‰

в расчете на
1000 учтенных
организаций

Коэффициент прироста
организаций



Информация приведена согласно раздела Общероссийского классификатора видов экономической деятельности (ОКВЭД) ОК 029–2014 (КДЕС Ред. 2)

ДЕМОГРАФИЯ ЮРИДИЧЕСКИХ ЛИЦ РЕСПУБЛИКИ КРЫМ

Раздел F «Строительство»

Показатели демографии

за июль 2022 года

20

организаций

Количество
зарегистрированных

18

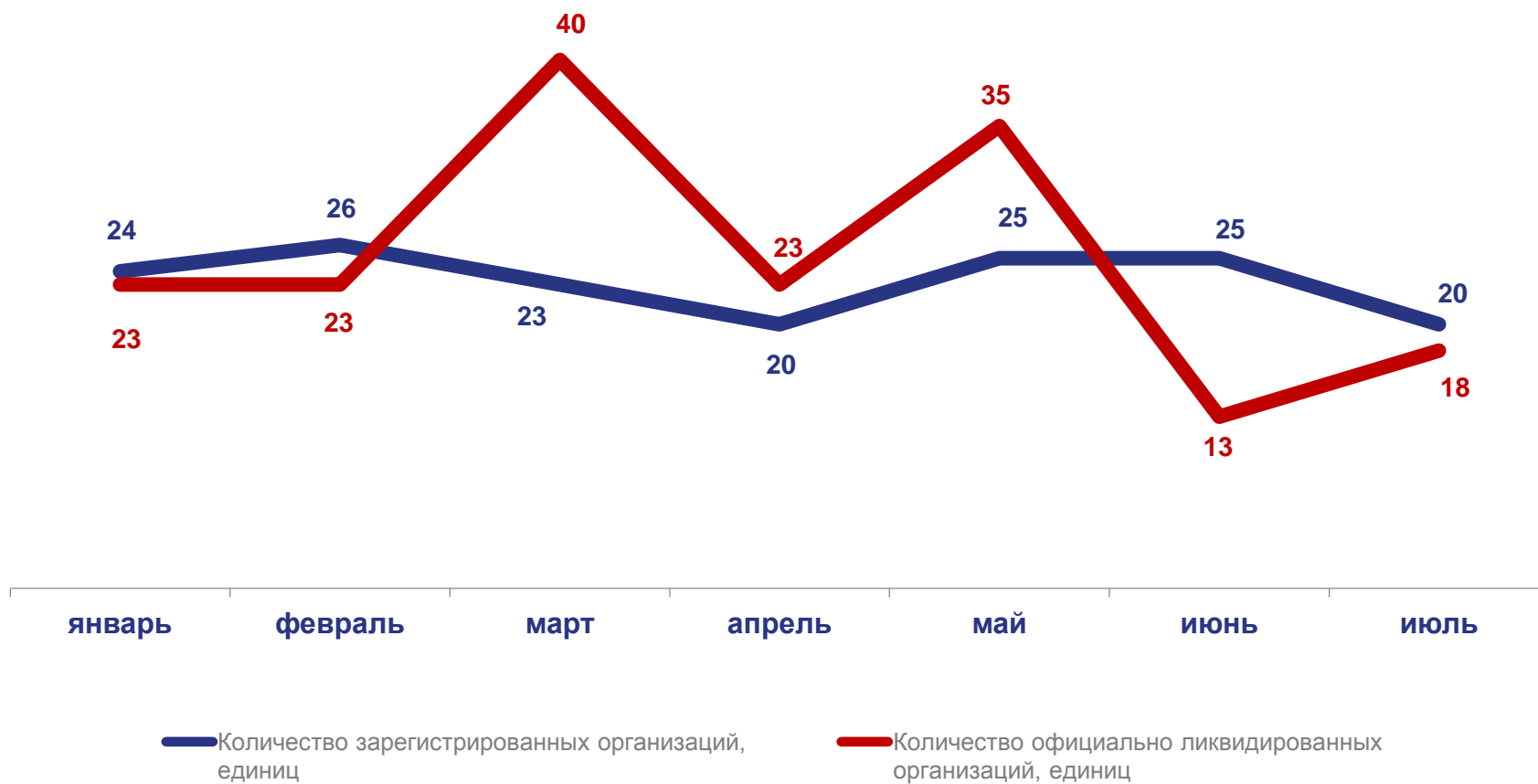
организаций

Количество официально
ликвидированных

0,6‰

в расчете на
1000 учтенных
организаций

Коэффициент прироста
организаций



Информация приведена согласно раздела Общероссийского классификатора видов экономической деятельности (ОКВЭД) ОК 029–2014 (КДЕС Ред. 2)

ДЕМОГРАФИЯ ЮРИДИЧЕСКИХ ЛИЦ РЕСПУБЛИКИ КРЫМ

Раздел G «Торговля оптовая и розничная; ремонт автотранспортных средств и мотоциклов»

Показатели демографии

за июль 2022 года

36

организаций

Количество
зарегистрированных

50

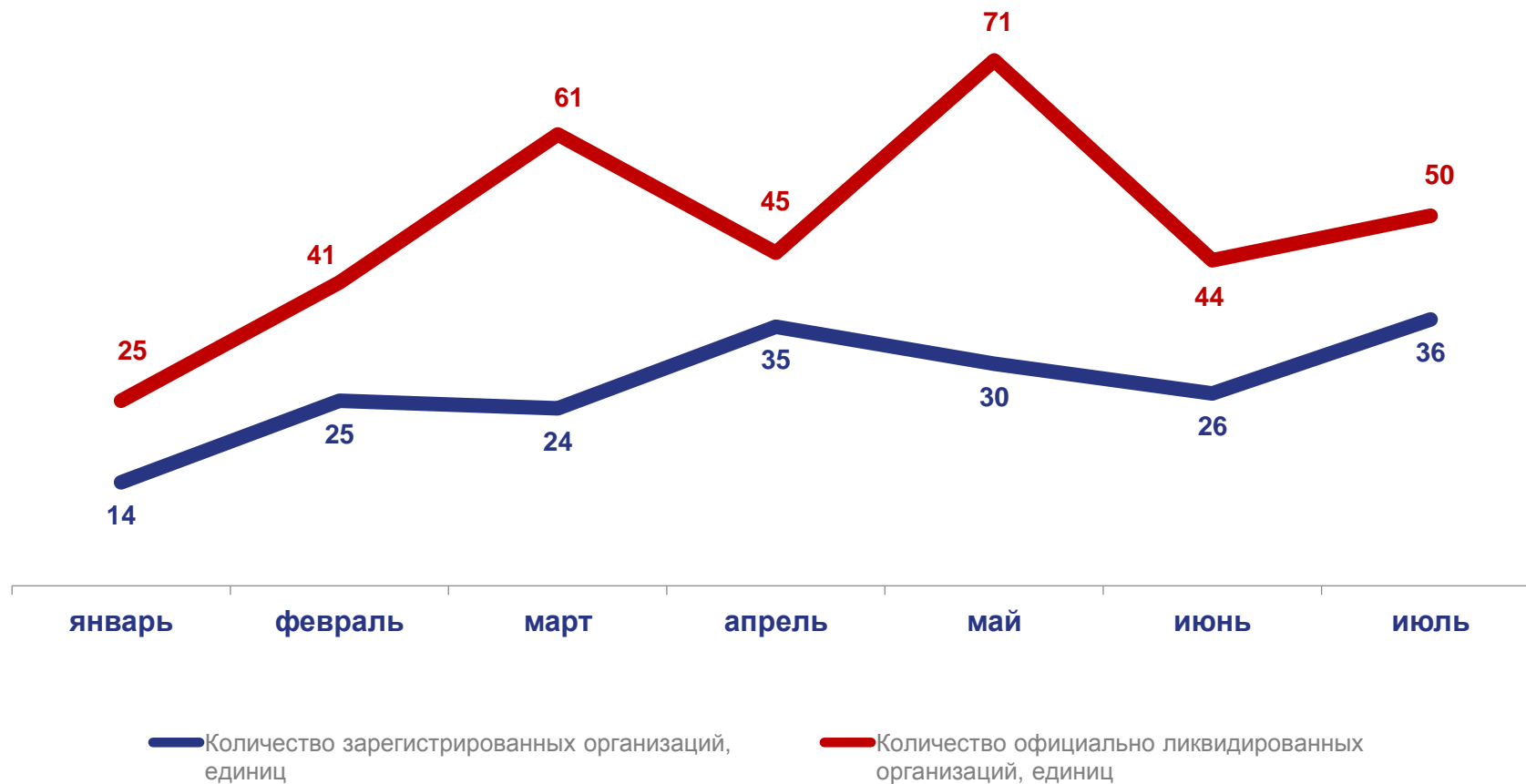
организаций

Количество официально
ликвидированных

-2,6%

в расчете на
1000 учтенных
организаций

Коэффициент прироста
организаций



Информация приведена согласно раздела Общероссийского классификатора видов экономической деятельности (ОКВЭД) ОК 029–2014 (КДЕС Ред. 2)

ДЕМОГРАФИЯ ЮРИДИЧЕСКИХ ЛИЦ РЕСПУБЛИКИ КРЫМ

Раздел I «Деятельность гостиниц и предприятий общественного питания»

Показатели демографии

за июль 2022 года

6

организаций

Количество
зарегистрированных

13

организаций

Количество официально
ликвидированных

-3,7%

в расчете на
1000 учтенных
организаций

Коэффициент прироста
организаций



Информация приведена согласно раздела Общероссийского классификатора видов экономической деятельности (ОКВЭД) ОК 029–2014 (КДЕС Ред. 2)

ДЕМОГРАФИЯ ЮРИДИЧЕСКИХ ЛИЦ РЕСПУБЛИКИ КРЫМ

Раздел L «Деятельность по операциям с недвижимым имуществом»

Показатели демографии
за июль 2022 года

19

организаций

Количество
зарегистрированных

10

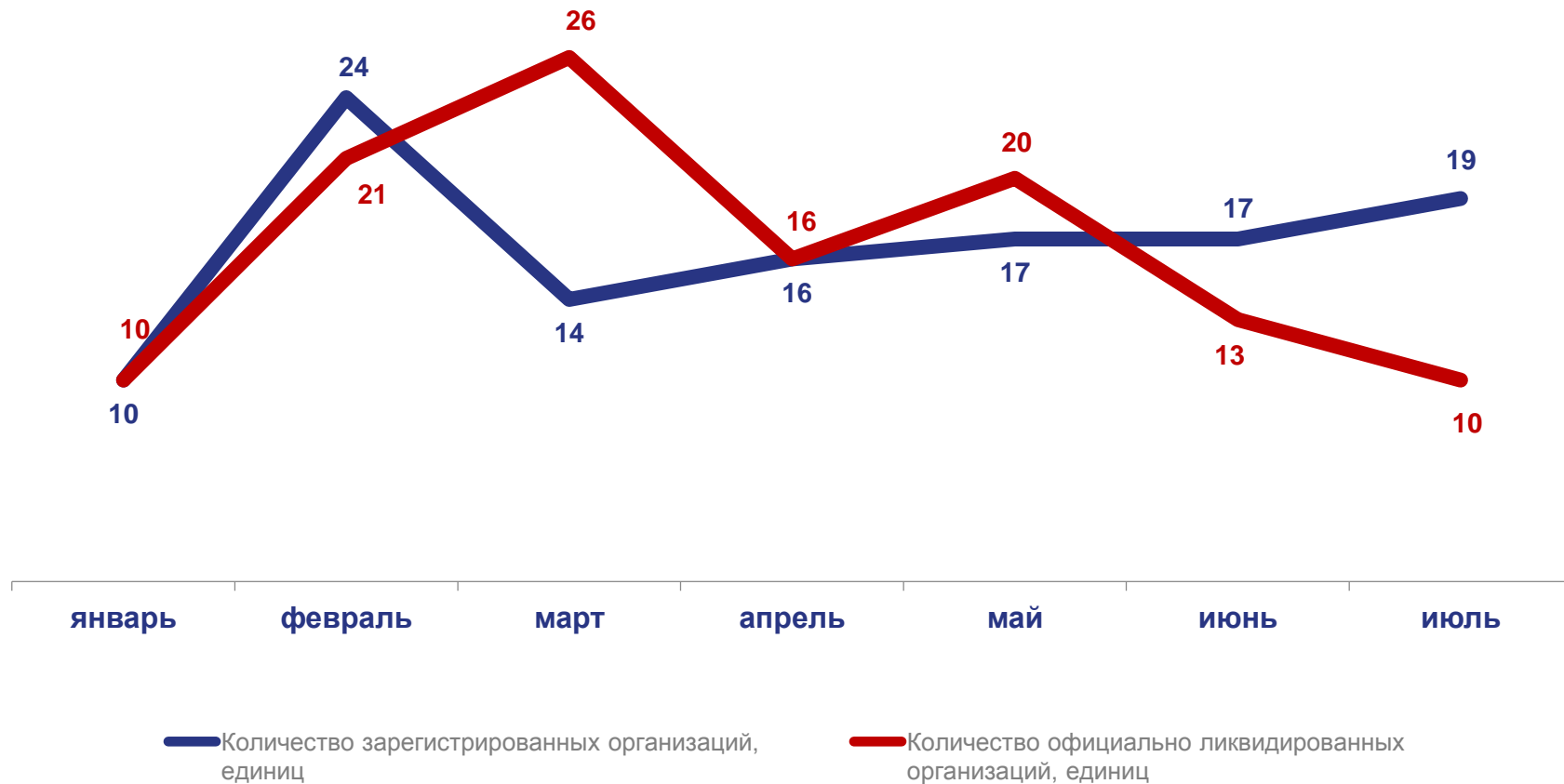
организаций

Количество официально
ликвидированных

1,9%

в расчете на
1000 учтенных
организаций

Коэффициент прироста
организаций



Информация приведена согласно раздела Общероссийского классификатора видов экономической деятельности (ОКВЭД) ОК 029–2014 (КДЕС Ред. 2)

ДЕМОГРАФИЯ ЮРИДИЧЕСКИХ ЛИЦ РЕСПУБЛИКИ КРЫМ

по формам собственности

в расчете на 1000 учтенных организаций

Показатели демографии

за июль 2022 года

5,6‰

Коэффициент рождаемости организаций

5,1‰

Коэффициент ликвидации организаций

0,5‰

Коэффициент прироста организаций



Информация приведена согласно Общероссийского классификатора форм собственности (ОКФС) ОК 027–99

ДЕМОГРАФИЯ ЮРИДИЧЕСКИХ ЛИЦ РЕСПУБЛИКИ КРЫМ частной формы собственности

Показатели демографии
за июль 2022 года

в расчете на 1000 учтенных организаций

6,4‰

Коэффициент рождаемости
организаций

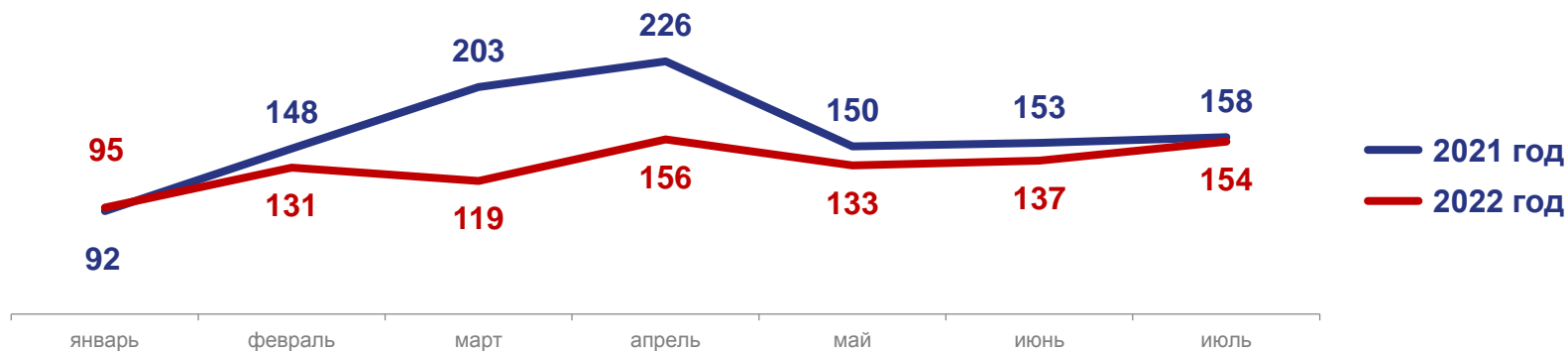
5,6‰

Коэффициент ликвидации
организаций

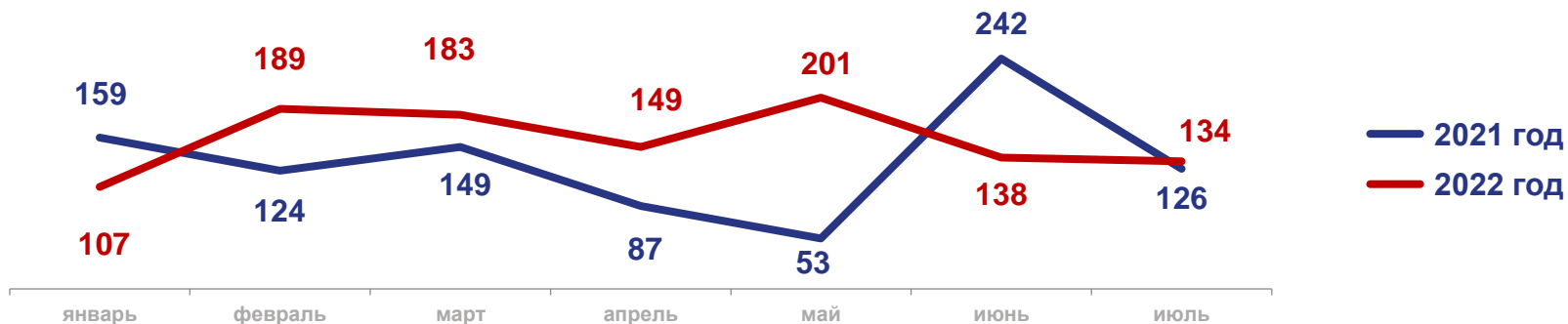
0,8‰

Коэффициент прироста
организаций

Количество зарегистрированных организаций, единиц



Количество официально ликвидированных организаций, единиц



Информация приведена согласно Общероссийскому классификатору форм собственности (ОКФС) ОК 027–99